

# ユニット型介護老人福祉施設 特別養護老人ホーム 花ぞの



## 居室/共用設備

ご自宅と同様に  
お過ごしいただける様、  
使い慣れた家具なども  
お持ち込みいただけます。



■共同生活スペース

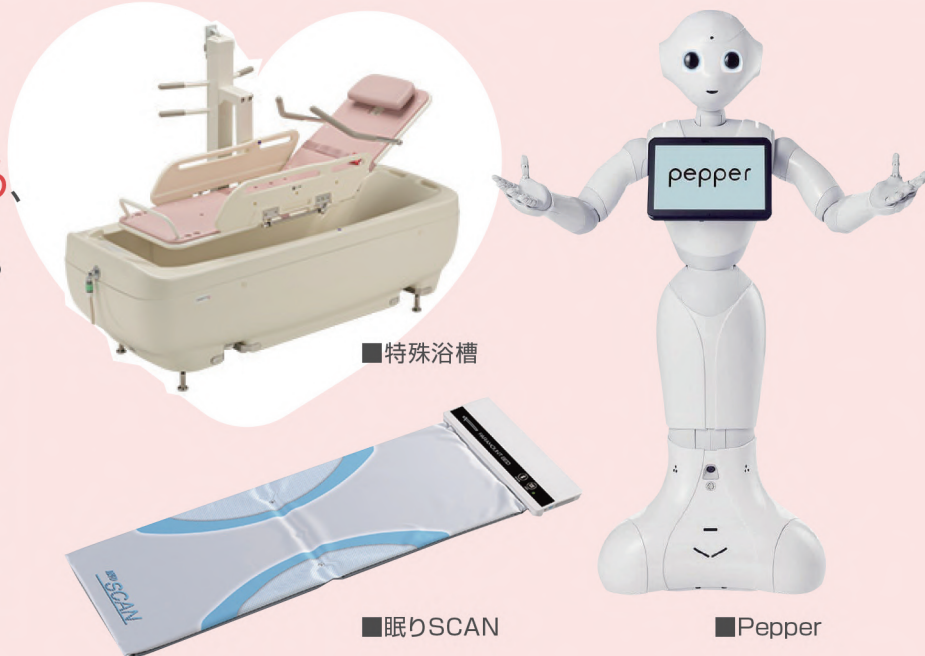
家族のように温かく、心のかようふれあいを大切に。  
充実の設備、さめ細やかなサービスから生まれる、  
安全・安心な毎日をお過ごしいただけます。



■一般浴室



■リハビリテーション



■特殊浴槽

■眠りSCAN

■Pepper

## 介護サポート機器 (ICTロボット)

最新技術を用いたICT機器を活用し、  
手厚い介護サービスを提供します。

# この施設に、 入ってよかった。

プライベートな時間を尊重しながら友人やスタッフとの交流ある生活を送っていただけるよう、  
全室個室のユニット型施設となっております。

住み慣れたご自宅を離れても、これまでの生活環境が維持できるよう、

介護スタッフが24時間ご利用者様の生活リズムに合わせて介護サービスを提供いたします。



■喫茶店



■お花見



■スイーツレク



■初日の出



■紅葉狩り



■お正月メニュー



■イルミネーション



■保育園交流



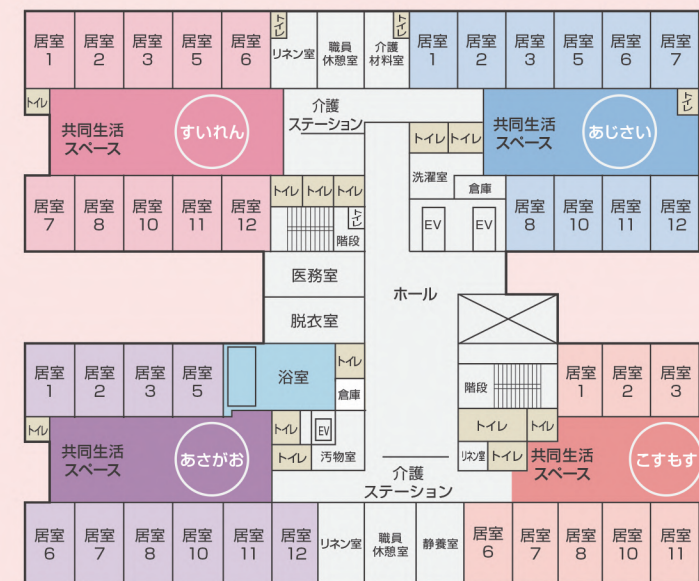

■職員連による手作りオブジェ

## レクリエーション・行事

季節行事のほか、  
日々充実した生活をお過ごしいただけるよう、  
各種イベントを催しております。

## 安心の医療体制

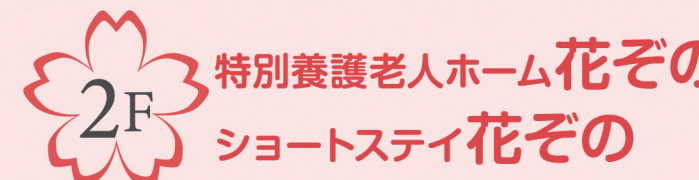
経管栄養やお看取りなど様々な医療行為を  
必要とする方にも安心して生活していただけるよう、  
24時間対応できる看護体制を整え、  
協力医療機関と密接な連携を図っています。



## 施設内平面図

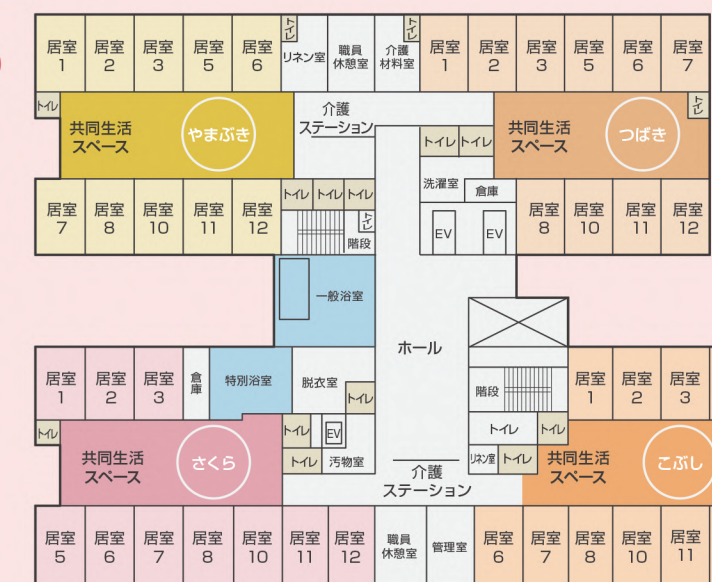
### 3F 特別養護老人ホーム花ぞの ショートステイ花ぞの

- ◇各居室 (個室)
- ◇共同生活スペース
- ◇各ユニット (すいれん・あじさい・あさがお・こすもす)
- ◇一般浴室



### 2F 特別養護老人ホーム花ぞの ショートステイ花ぞの

- ◇各居室 (個室)
- ◇共同生活スペース
- ◇各ユニット (やまぶき・つばき・さくら・こぶし)
- ◇一般浴室
- ◇特殊浴室
- ◇ボランティア室



### 1F デイサービスセンター 花ぞの

- ◇一般浴室 (炭酸泉)
- ◇特殊浴室
- ◇ディールーム
- ◇食堂
- ◇静養スペース
- ◇相談室

## ご利用案内 ~特別養護老人ホーム花ぞの~

- ①利用相談・受付 お電話または来所にてお問い合わせください。
- ②申し込み 所定の用紙にて申し込みをしていただけます。
- ③面接・調査 心身の状態やご家族の意向等の調査を行います。
- ④入所検討 入所検討委員会にて、入所の検討を行います。
- ⑤契約・入所 契約内容を確認のうえ、入所していただけます。

